

Idea Development विचार विकास

Name नाम:

- 1 **Generate ideas विचार उत्पन्न** — maximum of 50% 50% को अधिकतम
- Number of **words** शब्दहरू संख्या → ____ ÷ 3 = ____%
- Number of **simple** sketches सरल स्केचहरू संख्या → ____ × 2% = ____%
- Number of **better** sketches राम्रो स्केचहरू संख्या → ____ × 4% = ____%
- 2 **Select the best and join together ideas सबै भन्दा राम्रो विचार चयन गर्नुहोस् र तिनीहरूलाई सँगै सामेल**
Circle the best ideas सबै भन्दा राम्रो विचार सर्कल
- circled बृताकार = 5%
- Link into groups of ideas विचार को समूह मा उनलाई लिङ्क**
- linked लिङ्क = 5%
- 3 **Print reference images सन्दर्भ तस्बिरहरू छाप्न** — maximum of 8 images 8 तस्बिरहरू अधिकतम
____ images तस्बिरहरू × 5% = ____%
- 4 **Thumbnail compositions थम्बनेल रचनाहरूको** — maximum of 10 10 थम्बनेल को अधिकतम
____ thumbnails थम्बनेल × 8% = ____%
- 5 **Rough copy कुनै न कुनै प्रतिलिपि** — great quality or better ठूलो गुण वा राम्रो
____ drawing रेखाचित्र × 25% = ____%

Total कुल = ____%

NOTE: If you simply copy a picture from the internet, your mark drops to 25%.

नोट: तपाईं बस इन्टरनेट बाट तस्वीर प्रतिलिपि भने, तपाईंको चिन्ह 25% खस्छ।

Generate ideas विचार उत्पन्न!

Use lists, a web map, or simple drawings to come up with a LOT of ideas! If you already have an idea in mind, choose that as your central theme and expand upon it. Let your ideas wander - one idea leads to another. Drawings can be details of source images, different viewpoints, textures, technical experiments, etc.

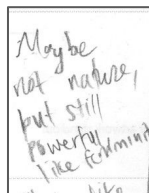

विचार धैरै संग आउन सूची, वेब नक्सा, वा सरल रेखाचित्र प्रयोग! तपाईंले पहिले नै मन मा एक विचार छ भने, त्यो छनौट आफ्नो केन्द्रीय विषय र यसलाई मा विस्तार। तपाईंको विचार लक्षविना हिंडनु दिनुहोस् - अर्को एक विचार जान्छ। रेखाचित्र स्रोत चित्र, विभिन्न दृष्टिकोण, बनावट, प्राविधिक प्रयोग, आदि को विवरण हुन सकछ

Adding up points for ideas विचार को लागि अंक माथि थप्दा:

Number of words

शब्दहरू संख्या



$$\rightarrow \underline{\quad} \div 3 = \underline{\quad} \%$$



Number of simple sketches

सरल स्केचहरू संख्या

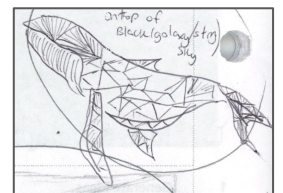

$$\rightarrow \underline{\quad} \times 2\% = \underline{\quad} \%$$



Number of better sketches

राम्रो स्केचहरू संख्या

$$\rightarrow \underline{\quad} \times 4\% = \underline{\quad} \%$$



Select the best

सबै भन्दा राम्रो चयन

Draw circles or squares around your best ideas
आफ्नो सबै भन्दा राम्रो विचार वरिपरि सर्कल वा वर्गहरूको आकर्षित

You have selected the best 3-7 ideas = 5%
तपाईं सबै भन्दा राम्रो 3-7 विचार चयन = 5%

Link the best into groups

समूह मा सबै भन्दा राम्रो लिङ्क

Draw dashed or coloured lines to link your best ideas into
groups that could work well together
सँगै राम्रो काम सक्ने समूह आफ्नो सर्वश्रेष्ठ विचार लिङ्क गर्न ड्यास वा
रंग रेखा कोर्नुहोस्।

You have joined the best ideas with lines = 5%
तपाईं रेखाहरू = 5% संग सबै भन्दा राम्रो विचार सामेल भएका छन्

Print references

Number of reference photos सन्दर्भ फोटो संख्या → ____ × 5% = ____%

मुद्रण सन्दर्भहरू

- Print **SIX** reference images so you can accurately observe the challenging parts of your artwork. Taking your own and using own photographs is preferred, but image searches are also fine.
छ सन्दर्भ तस्बिरहरू छाप्न तपाईं सही तपाईंको कलाकृति को चुनौतीपूर्ण भागहरू पालन गर्न सक्नुहुन्छ। लिइरहेको र उपयुक्त छ तपाईंको आफ्नै फोटो प्रयोग, तर छवि खोजहरू पनि ठीक हो।
- **Do not simply copy a picture that you find.** The idea is to edit and combine source images to create your own artwork. If you simply copy a picture, you are plagiarizing and will earn a zero for your idea generation and any criteria involving creativity in your final artwork.
तपाईंले पाउन एक चित्र प्रतिलिपि छैन। विचार सम्पादन छ र आफ्नो कलाकृति सिर्जना गर्न स्रोत तस्बिरहरू संयोजन। तपाईं बस एक तस्वीर प्रतिलिपि भने, तपाईं plagiarizing छन् र आफ्नो विचार पुस्तालाई शून्य कमाउन हुनेछ र कुनै पनि मापदण्ड आफ्नो अन्तिम कलाकृति मा रचनात्मकता मुछिएको।
- Up to half of your pictures may be of drawings, paintings, or other artworks of others to use as inspiration. The other images must be realistic photographs.
आफ्नो तस्वीर को आधा सम्म प्रेरणा रूपमा प्रयोग गर्न रेखाचित्र, चित्रहरू, वा अरुलाई अन्य कलाकार्यहरू को हुन सक्छ। अन्य तस्बिरहरू व्यावहारिक फोटो हुनुपर्छ।
- You must hand in the **printed** copy of the images to earn the marks.
तपाईं चिह्न कमाउन तस्बिरहरू को मुद्रित प्रतिलिपि मा हात पर्छ।

Thumbnail compositions

थम्बनेल रचनाहरूको



- Create **TWO or more** thumbnail drawings anywhere in the idea development section.
दुई वा बढी विचार विकास खण्डमा कहीं रेखाचित्र थम्बनेल सिर्जना गर्नुहोस्।
- These should be based on combinations of ideas that you can up with. Include your **background**.
यी तपाईं संग आउने विचार को संयोजन आधारित हुनुपर्छ। आफ्नो पृष्ठभूमि समावेश गर्नुहोस्।
- Experiment with unusual angles, viewpoints, and arrangements to help make your artwork stand out.
मद्दत गर्न असामान्य कोण, दृष्टिकोण र व्यवस्था संग प्रयोग आफ्नो कलाकृति बाहिर खडा बनाउन।
- Draw a frame around your thumbnails to show the edges of the artwork.
यस कलाकृतिको किनाराको देखाउन तपाईंको थम्बनेल वरिपरि फ्रेम आकर्षित।

Adding up points for THUMBNAIL drawings

थम्बनेल रेखाचित्र लागि अंक माथि थप्दै

Number of **thumbnail** drawings

थम्बनेल रेखाचित्र संख्या → × 8% = ____%




Examples of ROUGH drawings

कुनै न कुनै रेखाचित्र उदाहरणहरू

Rough drawing

कुनै न कुनै रेखाचित्र → अप 25% = ____% गर्न



Rough drawing कुनै न कुनै रेखाचित्र

- Take the best ideas from your thumbnails and combine them into an improved rough copy.
तपाईंको थम्बनेल सबै भन्दा राम्रो विचार लिन र एक सुधारिएको कुनै न कुनै प्रतिलिपि तिनीहरूलाई संयोजन।
- Use this to work out the bugs and improve your skills before you start the real thing.
तपाईं वास्तविक कुरा सुरु गर्नु अघि त्रुटिहरू बाहिर काम र आफ्नो कौशल सुधार गर्न यो प्रयोग गर्नुहोस्।
- If you are using colour, use paint or coloured pencil to show your colour scheme.
तपाईं रंग, प्रयोग रंग वा रंग पेन्सिल प्रयोग गर्दै हुनुहुन्छ भने आफ्नो रङ्ग योजना देखाउन।
- Draw in a frame to show the outer edges of your artwork.
आफ्नो कलाकृति को बाहिरी किनाराको देखाउन फ्रेम मा आकर्षित।
- **Remember to choose a non-central composition.**
एक गैर-केन्द्रिय संरचना चयन गर्न सम्झनुहोस्।